


# Bien vivre chez soi, les seniors prennent la parole !



Une étude nationale représentative de la population française auprès de 1106 répondants de **60 à 75 ans pour comprendre leurs défis d'aménagement du logement.**

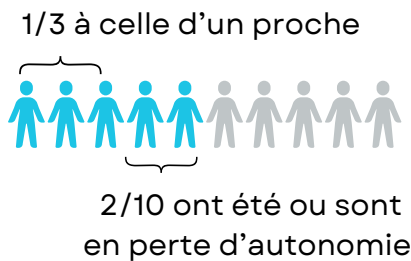
**56%**  
sont **préoccupés**  
par la **perte**  
**d'autonomie**



Selon eux,  
en moyenne,  
il faut se soucier de la  
perte d'autonomie  
vers :



**49%**  
Sont ou ont été  
**confrontés** à la  
**perte d'autonomie**



**37%**  
Endossent  
actuellement ou ont  
endossé le statut  
d'aidant

## Des problématiques rencontrées dans leur logement :

**43%**  
ont indiqué  
avoir  
**au moins une**  
**problématique**  
**dans leur**  
**logement liée à**  
**l'âge** (parfois ou  
régulièrement)

- 1 Porter des objets lourds
- 2 Atteindre des objets (en hauteur ou se baisser)
- 3 S'asseoir ou se relever
- 4 La circulation dans le logement
- 5 Le franchissement d'obstacles




Pour bien vieillir à domicile, le degré de réflexion / d'anticipation est hétérogène.

**3 profils se distinguent :**

## Les "Prévoyants"

Personnes ayant effectué des aménagements

**30%**



Davantage :

- De personnes en couple
- De propriétaires en maison
- De revenus de + de 3500€
- De personnes confrontées à / et préoccupées par la perte d'autonomie
- D'aidants


**30%**

## Les "Sensibilisés"

Personnes qui envisagent des aménagements

Davantage :

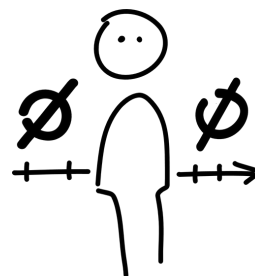
- De personnes vivant dans leur logement depuis 10 ans
- De personnes confrontées à la perte d'autonomie



## Les "Statu quo"

Personnes qui n'ont ni effectué ni envisagé des aménagements

**40%**



Davantage :

- De personnes seules
- De locataires en appartement
- De revenus de - de 2500€
- De personnes non confrontées à / et non préoccupées par la perte d'autonomie

**Méthodologie :** Enquête quantitative réalisée via un questionnaire de 10 minutes auto-administré en ligne via l'accès panel propriétaire CSA Link. Échantillon constitué d'après la méthode des quotas : sexe, âge, CSP et régions. Le recueil des données a eu lieu du 3 au 12 juillet 2023.

# Bien vivre chez soi, les seniors prennent la parole !



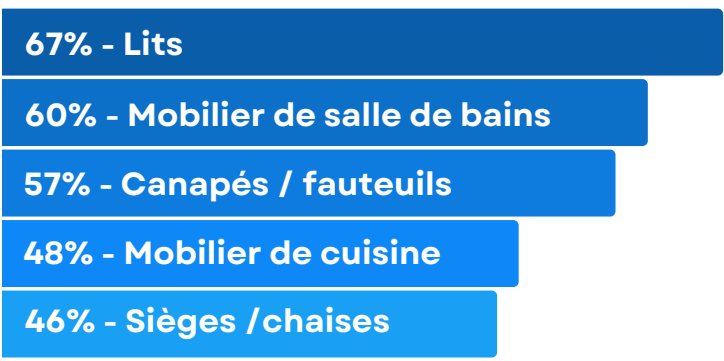
Une étude nationale représentative de la population française auprès de 1106 répondants de **60 à 75 ans** pour comprendre leurs défis d'aménagement du logement.

## Les AMÉNAGEMENTS PRIORITAIRES et leurs ATTENTES D'AMÉLIORATION :

Les pièces à aménager par ordre de priorité quel que soit leur degré de réflexion :

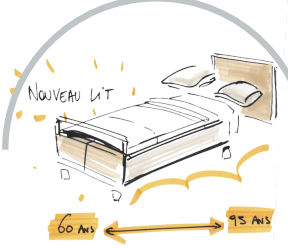
- 1 La salle de bain
- 2 La chambre
- 3 La cuisine
- 4 Le salon / salle à manger
- 5 Jardin /terrasse/balcon

TOP 5 des éléments qui nécessitent d'être améliorés par les fabricants selon eux :

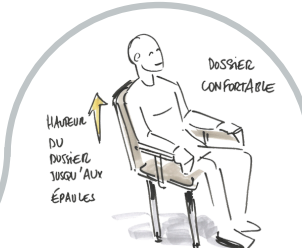
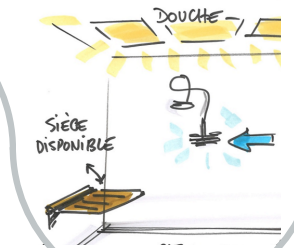


### La salle de bain :

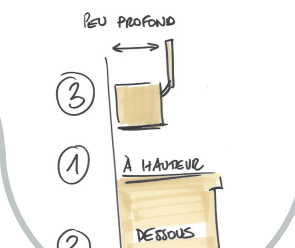
Remplacement/aménagement de la baignoire/douche et ajout d'une ASSISE



**Le lit :**  
CONFORT et ADAPTABILITÉ dans le temps



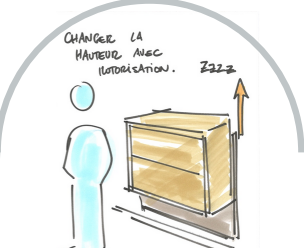
L'attente majeure en termes d'assises repose sur le CONFORT, la MODULARITÉ et la PRÉSENCE D'ACCOUDOIRS



### La cuisine :

FONCTIONNALITÉ et à HAUTEUR.

Plus de SURFACE DE PLAN DE TRAVAIL, notamment pour les problématiques de force musculaire



**Les rangements :**  
OPTIMISÉS et ERGONOMIQUES. Ils ont tendance à SUPPRIMER des meubles pour faciliter la circulation

### Les "Prévoyants"



**63 ans**

Âge moyen au moment de la réalisation des aménagements

### À QUEL ÂGE ILS AMÉNAGENT ?



### Les "Sensibilisés"

**71-73 ans**



La **LUMIÈRE** : besoin d'améliorer l'éclairage dans toutes les pièces.

**30%** considèrent que cela nécessite d'être amélioré par les fabricants. Et si le mobilier était un moyen de ramener lumière et prises électriques à hauteur ?



### L'OFFRE SERVICIELLE :



- UN ACCOMPAGNEMENT ADÉQUATE est nécessaire pour la moitié d'en eux
- Manque de VISIBILITÉ DES SOLUTIONS ADAPTÉES dans la grande distribution

**Méthodologie :** Enquête quantitative réalisée via un questionnaire de 10 minutes auto-administré en ligne via l'accès panel propriétaire CSA Link. Échantillon constitué d'après la méthode des quotas : sexe, âge, CSP et régions. Le recueil des données a eu lieu du 3 au 12 juillet 2023.

